

Bedienungsanleitung – DE
DROGENSCHNELLTEST zum Nachweis von Amphetamin, Barbituraten, Benzodiazepinen, Ketamin, Kokain, Methadon, Methamphetamin, Opiaten, Spice, trizyklischen Antidepressiva, Marihuana und Ecstasy-MDMA

DROGENTEST-KIT ACE X12, ACE Art. Nr.: 100340

VERWENDUNGSZWECK: Den ACE X12 Drogenschnelltest können Sie sicher, einfach, schnell und überall anwenden. In der Anleitung erfahren Sie, wie der Nachweis unterschiedlichster Substanzen mithilfe eines modernen Testverfahrens durchgeführt werden kann. Dieses Testverfahren wird auch u.a. von der Polizei zur Überprüfung eingesetzt.

MIT ACE X12 DROGENSCHNELLTEST KÖNNEN SIE... Urinproben, anhand derer sich der Konsum von Drogen nachweisen lässt ...UNTERSUCHEN. **PACKUNGSIHALT**


- 1 Gebrauchsanweisung
- 5 eingeschweißte Testkassetten

Sie benötigen zusätzlich eine Uhr, Einweghandschuhe und einen Testbecher. **WICHTIGE INFORMATIONEN:** Jeder wird im Alltag mit legalen Drogen wie Alkohol und Zigaretten konfrontiert. Leider machen vor allem Jugendliche immer häufiger ihre Erfahrungen mit illegalen Substanzen wie Rauschmitteln. Und was mit neugierigem Ausprobieren beginnt, endet nicht selten in der Sucht oder Abhängigkeit. Für jeden besteht ein Risiko, in die Abhängigkeit zu geraten. Als Ursachen geben viele Unsicherheit, fehlende Konfliktfähigkeit, aber auch Gruppenzwang, die Anpassung an Freunde oder die Flucht vor Alltagsproblemen an. Die Grenzen zwischen Ausprobieren und Sucht sind fließend. Die Erkennungsmerkmale können sehr vielfältig sein. Es gibt Anhaltspunkte, die auf einen regelmäßigen Rauschmittelkonsum hinweisen. Dazu gehört zum Beispiel eine Wesensveränderung. Wer Drogen zu sich nimmt, kann aggressiv oder apathisch werden. Oft leiden die schulischen Leistungen, nicht selten wird die Arbeitskraft beeinträchtigt. Auch ein auffälliges Desinteresse gegenüber der Umwelt oder die Nachlässigkeit gegenüber dem eigenen Äußeren kann ein Anzeichen für den Drogenkonsum sein. Bei einem Verdacht gibt der ACE X12 Drogenschnelltest, Gewissheit, ob tatsächlich ein Drogenkonsum die Ursache sein kann. Niemand kann sein Kind oder den Partner 24 Stunden am Tag beobachten, um den Konsum von Drogen festzustellen oder zu verhindern. Eine derartige Überprotektion bewirkt manchmal sogar eher das Gegenteil von dem, was man möchte, und der andere fühlt sich überwacht. Viel wichtiger ist es, Kindern Schutzmechanismen mit auf den Lebensweg zu geben. Mit dem Partner sollte das bestehende Vertrauensverhältnis weiter ausgebaut und bestärkt werden. Im Idealfall suchen Sie das Gespräch und machen den Test anschließend gemeinsam. Der Schnelltest, kann nachweislich Klarheit bringen, ob Ihr Kind oder Partner tatsächlich Drogen konsumiert. ACE X12 Drogenschnelltest könnte auch als Selbsttest angewendet werden, zum Beispiel vor einem Vorstellungsgespräch. Gegebenenfalls kann der Test jederzeit wiederholt werden, um ein konsequent drogenabstinentes Verhalten nachzuweisen.

WIE KANN DER ACE X12 DROGENSCHNELLTEST HELFEN? Weiteren Rat und Hilfe bekommen Eltern oder Partner von Suchterkrankten zusätzlich in den Suchtberatungsstellen über die Bundeszentrale für gesundheitliche Aufklärung oder über den Bundesverband der Kinder- und Jugendärzte.

NACHWEIS VON DROGEN IM URIN: Anleitung für die Anwendung des ACE X12 Drogenschnelltest zum Nachweis von Drogen in Urinproben. In einer Urinprobe können Drogen zweifelsfrei nachgewiesen werden. Sie ist deshalb das exakte Nachweismaterial für den ACE X12 Drogenschnelltest. Um die Manipulation einer Urinprobe zu verhindern, achten Sie bitte darauf, dass bei der Probenabgabe nicht getäuscht wird. Es dürfen keine anderen Flüssigkeiten in den Testbecher gegeben werden. Verunreinigungen mit Reinigungsmitteln, die das Testergebnis verfälschen können, müssen verhindert werden. Jeder am Test Beteiligte sollte Handschuhe tragen, um den Kontakt mit der Urinprobe zu vermeiden.

TESTVORBEREITUNG – URIN



1. Entfernen Sie die Folienhülle von der Testkassette (Folie und Trockenmittel können im Hausmüll entsorgt werden). Öffnen Sie die Kappe der Testkassette. Der Probenaufnahmereich ist frei. Legen Sie die Kassette auf eine trockene, saubere Fläche.
2. Tauchen Sie die Teststreifen mindestens 10-15 Sekunden lang senkrecht in den Urin. **Achten Sie darauf, dass die schwarze Linie nicht mit dem Urin in Berührung kommt.**
3. Stecken Sie den Test mit den Teststreifen voraus in die Testkappe. **Warten Sie die Reaktionszeit von 5 bis 8 Minuten ab. WICHTIG: Die Zeit muss exakt eingehalten werden, um ein korrektes Ergebnis zu gewährleisten.** Im Abschnitt Ergebnisse erfahren Sie Ihr persönliches Testergebnis.

TESTAUSWERTUNG: Die Reaktionszeit dieses Drogenschnelltestes beträgt nur 5 bis 8 Minuten. Über den gesamten Zeitraum muss die Testkassette in der Kappe verbleiben. Anschließend lesen Sie Ihr Ergebnis auf dem Teststreifen ab. Das Ergebnis darf nach 10 Minuten nicht mehr bewertet werden. **ABLESEVERFAHREN:** Die Testkassette besitzt im oberen, farbigen Teil sechs Fenster. In ihnen werden die Drogenbezeichnungen angegeben, die im Testverfahren ausgewertet werden können. Die darunter liegenden sechs Ablesefenster, mit C und T gekennzeichnet, sind die eigentlichen Ablesefenster. Auf der C-Linie = Control-Linie muss jeweils eine rote Linie erscheinen. Sie ist das Indiz dafür, dass der Test einwandfrei funktioniert. Auf der T-Linie = Test-Linie wird für jede Droge Ihr persönliches Testergebnis angezeigt. Ist es positiv (das heißt eine Droge kann zweifelsfrei nachgewiesen werden) erscheint bei T keine Linie. Negative Testergebnisse (das heißt keine Droge wird zweifelsfrei nachgewiesen) erscheint im Ablesefenster ein rötlicher Strich.

C = Control-Linie I T = Test-Linie

ACE X	Drogenbezeichnung	AMP	MDA
ACE X	ACE X	MET	BAR
ACE X	ACE X	THC	BZD
ACE X	ACE X	COC	K2
ACE X	ACE X	OPI	KET
ACE X	ACE X	MDMA	TCA

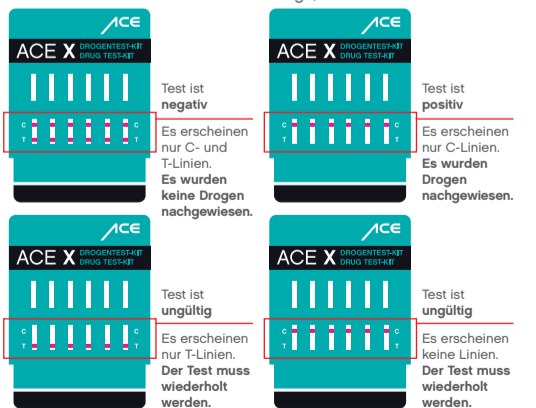
ABKÜRZUNGEN DROGENBEZEICHNUNG

• OPI / Opium - Morphin (z.B. Heroin, Opiate, Codein,...)	2000 ng/ml
• MDMA / Ecstasy	500 ng/ml
• COC / Kokain (z.B. Kokain, Crack,...)	300 ng/ml
• MTD / Methadon	300 ng/ml
• BAR / Barbiturate (z.B. Secobarbital)	300 ng/ml
• BZD / Benzodiazepine (z.B. Oxazepam)	300 ng/ml
• AMP / Amphetamin (z.B. Speed,...)	1000 ng/ml
• MET / Methamphetamin (z.B. Pep,...)	1000 ng/ml
• K2 / Spice	50 ng/ml
• KET / Ketamin	1000 ng/ml
• TCA / Trizyklische Antidepressiva	1000 ng/ml
• THC / Marihuana, Haschisch (Tetrahydrocannabinol)	50 ng/ml

ERGEBNISSE – TESTAUSWERTUNG 1/2

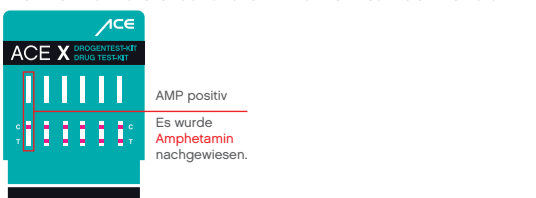
WICHTIG: Die Intensität der C- und T-Linien kann sehr stark variieren. **C = Control-Linie:** Nachweis, dass der Test aussagekräftig ist, er ist durchgelaufen.

T = Test-Linie: Auch sehr schwache rötliche Linien sind auszuwerten, weil es jeweils auch auf die Menge der nachgewiesenen Droge ankommt (sowie auf die Zeit der letzten Einnahme, die Häufigkeit der Einnahme und die Konzentration/Reinheit der Droge).



ERGEBNISSE – TESTAUSWERTUNG 2/2 – Beispiel AMP Amphetamin

WICHTIG: Die Intensität der C- und T-Linien kann sehr stark variieren



Instruction manual – EN
RAPID DRUG TEST for the detection of amphetamine, barbiturates, benzodiazepines, ketamine, cocaine, methadone, methamphetamine, opiates, spice, tricyclic antidepressants, marijuana and ecstasy-MDMA

DRUG TEST KIT ACE X12, ACE Art. No.: 100340

INTENDED USE: You can use the ACE X12 rapid drug test safely, easily, quickly and anywhere. In the instructions you will learn how to detect a wide variety of substances using a modern test procedure. This test method is also used by the police, among others, for testing.

WITH ACE X12 RAPID DRUG TEST YOU CAN... Urine samples that can be used to detect the use of drugs ...SURVEY.

PACKAGE CONTENTS

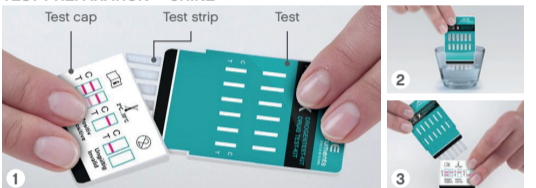
- 1 instruction manual
- 5 shrink-wrapped test cassettes

You will also need a watch, disposable gloves and a test cup. **IMPORTANT INFORMATION:** Everyone is confronted with legal drugs such as alcohol and cigarettes in everyday life. Unfortunately, young people in particular are increasingly experiencing illegal substances such as narcotics. And what begins with curious experimentation often ends in addiction or dependency. Everyone is at risk of becoming addicted. Many people cite insecurity, a lack of conflict resolution, peer pressure, fitting in with friends or escaping from everyday problems as the causes. The boundaries between experimentation and addiction are fluid. The identifying features can be very diverse. There are indications that point to regular drug use. These include, for example, a change in character. People who take drugs can become aggressive or apathetic. Their school performance often suffers and it is not uncommon for their ability to work to be impaired. A conspicuous lack of interest in the environment or carelessness about one's own appearance can also be a sign of drug use. In the event of suspicion, the ACE X12 rapid drug test provides certainty as to whether drug use may actually be the cause. No one can watch their child or partner 24 hours a day to detect or prevent drug use. Such overprotection sometimes even has the opposite effect of what you want, and the other person feels monitored. It is much more important to give children protective mechanisms for life. The existing relationship of trust with your partner should be further developed and strengthened. Ideally, you should talk to them and then take the test together. The rapid test can provide demonstrable clarity as to whether your child or partner is actually using drugs. The ACE X12 rapid drug test can also be used as a self-test, for example before a job interview. If necessary, the test can be repeated at any time to provide evidence of consistent abstinence from drugs.

HOW CAN THE ACE X12 RAPID DRUG TEST HELP? Parents or partners of addicts can also get further advice and help from addiction counseling centers via the Federal Center for Health Education or the Federal Association of Pediatricians and Adolescent Doctors.

DETECTION OF DRUGS IN URINE: Instructions for using the ACE X12 rapid drug test to detect drugs in urine samples. Drugs can be detected beyond doubt in a urine sample. It is therefore the exact detection material for the ACE X12 rapid drug test. To prevent tampering with a urine sample, please ensure that you do not cheat when submitting the sample. No other liquids may be added to the test cup. Contamination with cleaning agents, which can falsify the test result, must be prevented. Everyone involved in the test should wear gloves to avoid contact with the urine sample.

TEST PREPARATION – URINE



1. Remove the foil cover from the test cassette (foil and desiccant can be disposed of with household waste). Open the cap of the test cassette. The sample collection area is free. Place the cassette on a dry, clean surface.
2. Dip the test strips vertically into the urine for at least 10-15 seconds. **Make sure that the black line does not come into contact with the urine.**
3. Insert the test into the test cap with the test strips first. **Wait for the reaction time of 5 to 8 minutes. IMPORTANT: The time must be observed exactly to ensure a correct result.** You can find out your personal test result in the Results section.

TEST EVALUATION: The reaction time of this rapid drug test is only 5 to 8 minutes. The test cassette must remain in the cap for the entire time. Then read your result on the test strip. The result must not be evaluated after 10 minutes.

READING PROCEDURE: The test cassette has six windows in the upper, colored part. The drug names that can be evaluated in the test procedure are indicated in these windows. The six reading windows below, marked C and T, are the actual reading windows. A red line must appear on the C line = control line. This indicates that the test is working properly. Your personal test result for each drug is displayed on the T line = test line. If it is positive (i.e. a drug can be detected without any doubt), no line appears at T. Negative test results (i.e. no drug can be detected beyond doubt) are indicated by a reddish line in the reading window.

C = Control line I T = Test line

ACE X	Drug name	OPI	MDA
ACE X	ACE X	MDMA	BAR
ACE X	ACE X	COC	BZD
ACE X	ACE X	AMP	K2
ACE X	ACE X	MET	KET
ACE X	ACE X	THC	TCA

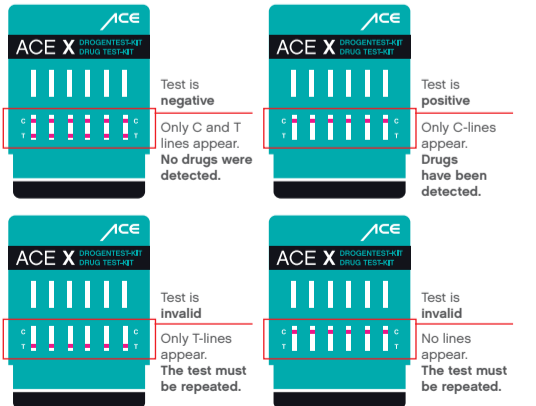
ABBREVIATIONS DRUG NAME

• OPI / Opium - Morphine (e.g. heroin, opiates, codeine,...)	2000 ng/ml
• MDMA / Ecstasy	500 ng/ml
• COC / Cocaine (e.g. cocaine, crack,...)	300 ng/ml
• MTD / Methadone	300 ng/ml
• BAR / Barbiturates (e.g. Secobarbital)	300 ng/ml
• BZD / Benzodiazepines (e.g. Oxazepam)	300 ng/ml
• AMP / Amphetamine (e.g. Speed,...)	1000 ng/ml
• MET / Methamphetamine (e.g. Pep,...)	1000 ng/ml
• K2 / Spice	50 ng/ml
• KET / Ketamine	1000 ng/ml
• TCA / Tricyclic antidepressants	1000 ng/ml
• THC / marijuana, hashish (tetrahydrocannabinol)	50 ng/ml

RESULTS - TEST EVALUATION 1/2

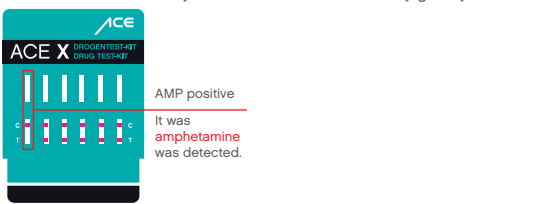
IMPORTANT: The intensity of the C and T lines can vary greatly. **C = Control line:** Proof that the test is meaningful, it has passed.

T = Test line: Even very faint reddish lines should be evaluated because the quantity of the drug detected is also important (as well as the time of last use, the frequency of use and the concentration/purity of the drug).



RESULTS - TEST EVALUATION 2/2 - Example AMP Amphetamine

IMPORTANT: The intensity of the C- and T-lines can vary greatly



FR
TEST RAPIDO PER LE DROGHE per la rilevazione di amfetamina, barbiturici, benzodiazepine, ketamina, cocaina, metadone, metanfetamina, oppiacei, spezie, antidepressivi triciclici, marijuana ed ecstasy-MDMA

KIT DRUG TEST ACE X12, ACE Art. No.: 100340

USO PREVISTO: Il test rapido per droghe ACE X12 può essere utilizzato in modo sicuro, semplice, rapido e ovunque. Nelle istruzioni si apprende come rilevare un'ampia varietà di sostanze utilizzando una moderna procedura di test. Questo metodo di test è utilizzato anche dalla polizia, tra gli altri, per i test.

CON ACE X12 RAPID DRUG TEST È POSSIBILE... Campioni di urina che possono essere utilizzati per rilevare l'uso di droghe...SORVEGLIARE. **CONTENUTO DELLA CONFEZIONE**


- 1 manuale di istruzioni
- 5 cassette per il test confezionate in materiale termoretraibile

Sono inoltre necessari un orologio, guanti monouso e un bicchiere per il test. **INFORMAZIONI IMPORTANTI:** Nella vita di tutti i giorni ognuno di noi si confronta con droghe legali come l'alcol e le sigarette. Purtroppo, soprattutto i giovani sperimentano sempre più spesso sostanze illegali come gli stupefacenti. E ciò che inizia con una curiosa sperimentazione spesso finisce in dipendenza o assuefazione. Tutti sono a rischio di dipendenza. Molti citano come cause l'insicurezza, la mancanza di risoluzione dei conflitti, la pressione dei coetanei, l'adattamento agli amici o la fuga dai problemi quotidiani. I confini tra sperimentazione e dipendenza sono fluidi. Le caratteristiche riconoscibili possono essere molto diverse. Ci sono indizi che fanno pensare a un consumo regolare di droga. Questi includono, ad esempio, un cambiamento nel comportamento. Le persone che fanno uso di droghe possono diventare aggressive o apatiche. Il loro rendimento scolastico spesso ne risente e non è raro che la loro capacità di lavorare sia compromessa. Anche una vistosa mancanza di interesse per l'ambiente o la noncuranza per il proprio aspetto possono essere un segno di consumo di droga. In caso di sospetto, il test rapido ACE X12 fornisce la certezza che l'uso di droghe sia effettivamente la causa. Nessuno può sorvegliare il proprio figlio o il proprio partner 24 ore su 24 per individuare o prevenire il consumo di droga. Questa iperprotezione a volte ha addirittura l'effetto opposto a quello desiderato e l'altra persona si sente monitorata. È molto più importante insistere ai figli meccanismi di protezione per tutta la vita. Il rapporto di fiducia esistente con il partner deve essere ulteriormente sviluppato e rafforzato. L'ideale sarebbe cercare un dialogo e poi fare il test insieme. Il test rapido può fornire una chiarezza dimostrabile sull'effettivo uso di droghe da parte del figlio o del partner. Il test rapido ACE X12 può essere utilizzato anche come autotest, ad esempio prima di un colloquio di lavoro. Se necessario, il test può essere ripetuto in qualsiasi momento per dimostrare un comportamento costante di astinenza da droghe.

COME PUÒ ESSERE D'AUTO IL TEST RAPIDO ACE X12? I genitori o i partner dei tossicodipendenti possono ottenere ulteriori consigli e aiuto dai centri di consulenza sulle dipendenze tramite il Centro federale per l'educazione alla salute o l'Associazione federale dei pediatri e dei medici dell'adolescenza.

RILEVAMENTO DI DROGHE NELLE URINE: Istruzioni per l'uso del test rapido ACE X12 per la rilevazione di droghe in campioni di urina. Le droghe possono essere rilevate senza ombra di dubbio in un campione di urina. È quindi il materiale di rilevazione esatto per il test rapido per droghe ACE X12. Per evitare la manomissione del campione di urina, si prega di assicurarsi di non barare al momento della consegna del campione. Non è consentito aggiungere altri liquidi alla coppetta del test. È necessario evitare la contaminazione con detersivi che possono falsare il risultato del test. Tutte le persone coinvolte nel test devono indossare guanti per evitare il contatto con il campione di urina.

PREPARAZIONE DEL TEST – URINA



1. Rimuovere il coperchio di pellicola dalla cassetta di test (la pellicola e l'essiccante possono essere smaltiti con i rifiuti domestici). Aprire il tappo della cassetta. L'area di raccolta del campione è libera. Posizionare la cassetta su una superficie asciutta e pulita.
2. Immergere le strisce reattive verticalmente nell'urina per almeno 10-15 secondi. **Assicurarsi che la linea nera non venga a contatto con l'urina.**
3. Inserire il test nel tappo con le strisce per prime. **Attendere il tempo di reazione di 5-8 minuti. IMPORTANTE: il tempo deve essere rispettato esattamente per garantire un risultato corretto.** Per conoscere il risultato personale del test, consultare la sezione Risultati.

VALUTAZIONE DEL TEST: Il tempo di reazione di questo test rapido è di soli 5-8 minuti. La cassetta del test deve rimanere inserita nel tappo per tutto il tempo. Quindi leggere il risultato sulla striscia reattiva. Il risultato non deve essere valutato dopo 10 minuti.

PROCEDURA DI LETTURA: La cassetta del test ha sei finestre nella parte superiore colorata. Esse mostrano i nomi dei farmaci che possono essere analizzati nella procedura del test. Le sei finestre di lettura sottostanti, etichettate C e T, sono le finestre di lettura vere e proprie. Sulla linea C = linea di controllo deve comparire una linea rossa. Ciò indica che il test funziona correttamente. Il risultato del test personale per ciascun farmaco viene visualizzato sulla linea T = linea del test. Se il risultato è positivo (cioè una droga può essere rilevata senza alcun dubbio), sulla linea T non compare alcuna linea. I risultati negativi del test (cioè nessuna droga può essere rilevata senza alcun dubbio) appaiono come una linea rossa nella finestra di lettura.

C = Linea di controllo I T = Linea di test

ACE X	Nome del farmaco	OPI	MDMA
ACE X	ACE X	MDMA	BAR
ACE X	ACE X	COC	BZD
ACE X	ACE X	AMP	K2
ACE X	ACE X	MET	KET
ACE X	ACE X	THC	TCA

ABBREVIAZIONI NOME DEL FARMACO

• OPI / Opio - Morfina (es. eroina, oppiacei, codeina,...)	2000 ng/ml
• MDMA/Ecstasy	500 ng/ml
• COC / cocaina (es. cocaina, crack,...)	300 ng/ml
• MTD/metadone	300 ng/ml
• BAR / barbiturici (es. secobarbital)	300 ng/ml
• BZD/benzodiazepine (es. oxazepam)	300 ng/ml
• AMP / Anfetamine (es. Speed,...)	1000 ng/ml
• MET / metanfetamina (es. Pep,...)	1000 ng/ml
• K2 / Spezie	50 ng/ml
• KET/Ketamina	1000 ng/ml
• TCA/Antidepressivi triciclici	1000 ng/ml
• THC / Marijuana, Hashish (Tetraidrocannabinolo)	50 ng/ml

RISULTATI - VALUTAZIONE DEL TEST 1/2

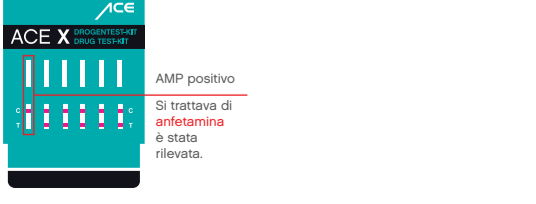
IMPORTANTE: L'intensità delle linee C e T può variare notevolmente. **C = Linea di controllo:** prova che il test è significativo, è stato superato.

T = Linea del test: anche linee rossastre molto deboli dovrebbero essere analizzate perché è importante anche la quantità di droga rilevata (oltre allora dell'ultimo uso, alla frequenza d'uso e alla concentrazione/purezza della droga).



RISULTATI - VALUTAZIONE DEL TEST 2/2 - Esempio AMP Anfetamina

IMPORTANTE: L'intensità delle linee C e T può variare notevolmente.



FR
MANUEL D'UTILISATION - FR
TEST RAPIDE DE DÉPISTAGE DE DROGUES pour la détection des amphétamines, des barbituriques, des benzodiazépines, de la kétamine, de la cocaïne, de la méthadone, de la méthamphétamine, des opiacés, des épices, des antidépresseurs tricycliques, de la marijuana et de l'ecstasy-MDMA

KIT DE TEST DE DROGUE ACE X12, ACE Art. No. : 100340

BUT D'UTILISATION: Vous pouvez utiliser le test rapide de dépistage de drogues ACE X12 de manière sûre, simple, rapide et partout. Le mode d'emploi vous explique comment détecter les substances les plus diverses à l'aide d'une méthode de test moderne. Cette méthode de test est également utilisée par la police, entre autres, à des fins de contrôle.

AVEC LE TEST RAPIDE DE DROGUE ACE X12, VOUS POUVEZ... des échantillons d'urine qui permettent de détecter la consommation de drogues ...TROUVER. **CONTENU DE LA BOÎTE**

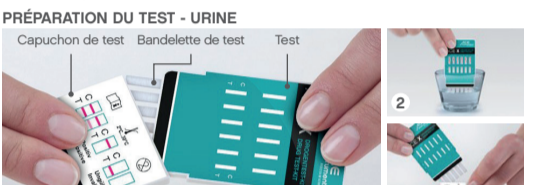
- 1 mode d'emploi
- 5 cassettes de test scellées

Vous avez également besoin d'une montre, de gants jetables et d'un gobelet de test. **INFORMATIONS IMPORTANTES:** Tout le monde est confronté au quotidien aux drogues légales comme l'alcool et les cigarettes. Malheureusement, ce sont surtout les jeunes qui font de plus en plus souvent l'expérience de substances illégales comme les stupefiants. Et il n'est pas rare que ce qui commence par un essai curieux se termine par une addiction ou une dépendance. Le risque de tomber dans la dépendance existe pour tout le monde. Parmi les causes, nombreux sont ceux qui évoquent l'insécurité, le manque de capacité à gérer les conflits, mais aussi la pression du groupe, l'adaptation au amis ou la fuite devant les problèmes quotidiens. La frontière entre l'expérimentation et la dépendance est floue. Les signes de reconnaissance peuvent être très variés. Il existe des points de repère qui indiquent une consommation régulière de stupefiants. Il s'agit par exemple d'un changement de caractère. Les personnes qui consomment des drogues peuvent devenir agressives ou apathiques. Souvent, les résultats scolaires en pâtissent, et il n'est pas rare que la capacité de travail en soit affectée. Un manque d'intérêt frappant pour l'environnement ou une négligence vis-à-vis de sa propre apparence peuvent également être des signes de consommation de drogues. En cas de soupçon, le test rapide de dépistage de drogues ACE X12 permet de savoir si la consommation de drogues peut effectivement en être la cause. Personne ne peut surveiller son enfant ou son partenaire 24 heures sur 24 afin de détecter ou d'empêcher la consommation de drogues. Une telle surprotection a même parfois plutôt l'effet inverse de celui recherché et l'autre se sent surveillé. Il est bien plus important de donner aux enfants des mécanismes de protection sur le chemin de la vie. Avec le partenaire, la relation de confiance existante devrait être développée et renforcée. Dans l'idéal, vous cherchez le dialogue et faites ensuite le test ensemble. Le test rapide peut apporter la preuve que votre enfant ou votre partenaire consomme effectivement des drogues. Le test rapide de dépistage de drogues ACE X12 pourrait également être utilisé comme autotest, par exemple avant un entretien d'embauche. Le cas échéant, le test peut être répété à tout moment afin de prouver un comportement abstiné aux drogues.

COMMENT LE TEST RAPIDE ACE X12 PEUT-IL AIDER ? Les parents ou les partenaires de personnes dépendantes peuvent obtenir des conseils et de l'aide supplémentaires dans les centres de consultation en matière de dépendance, par le biais du Centre fédéral d'information sur la santé ou de l'Association fédérale des médecins pour enfants et adolescents.

DÉTECTION DE DROGUES DANS L'URINE : Instructions pour l'utilisation du test rapide de dépistage de drogues ACE X12 pour la détection de drogues dans les échantillons d'urine. Les drogues peuvent être détectées sans aucun doute dans un échantillon d'urine. Il s'agit donc du matériel de détection exact pour le test rapide de dépistage de drogues ACE X12. Afin d'éviter la manipulation d'un échantillon d'urine, veillez à ne pas être trompé lors de la remise de l'échantillon. Aucun autre liquide ne doit être ajouté dans le gobelet de test. Il faut éviter toute contamination par des produits de nettoyage qui pourraient fausser le résultat du test. Toute personne participant au test doit porter des gants afin d'éviter tout contact avec l'échantillon d'urine.

PRÉPARATION DU TEST - URINE



1. Retirez le film de la cassette de test (le film et le déshydratant peuvent être jetés avec les ordures ménagères). Ouvrez le capuchon de la cassette de test. La zone de réception des échantillons est libre. Placez la cassette sur une surface sèche et propre.
2. Plongez les bandelettes de test verticalement dans l'urine pendant au moins 10-15 secondes. **Veillez à ce que la ligne noire n'entre pas en contact avec l'urine.**
3. Insérez le test, bandelettes en tête, dans le capuchon de test. **Attendez le temps de réaction de 5 à 8 minutes. IMPORTANT : le temps doit être respecté à la lettre pour garantir un résultat correct.** Consultez la section Résultats pour connaître votre résultat de test personnel.

ÉVALUATION DU TEST : Le temps de réaction de ce test rapide de dépistage de drogues n'est que de 5 à 8 minutes. La cassette de test doit rester dans le capuchon pendant toute la durée du test. Ensuite, lisez votre résultat sur la bandelette de test. Le résultat ne doit pas être évalué après 10 minutes.

MÉTHODE DE LECTURE: La cassette de test possède six fenêtres dans sa partie supérieure colorée. Elles indiquent les noms des drogues qui peuvent être évaluées dans la procédure de test. Les six fenêtres de lecture situées en dessous, marquées C et T, sont les fenêtres de lecture proprement dites. Une ligne rouge doit apparaître sur la ligne C = ligne de contrôle. Elle est l'indice que le test fonctionne correctement. Sur la ligne T = ligne de test, le résultat de votre test personnel s'affiche pour chaque drogue. Si le résultat est positif (c'est-à-dire qu'une drogue peut être détectée sans aucun doute), aucune ligne n'apparaît à T. Si le résultat du test est négatif (c'est-à-dire qu'aucune drogue n'est détectée sans aucun doute), une ligne rouge apparaît dans la fenêtre de lecture.

C = ligne de contrôle I T = ligne de test

ACE X	Nom de la drogue	OPI	MDMA
ACE X	ACE X	MDMA	BAR
ACE X	ACE X	COC	BZD
ACE X	ACE X	AMP	K2
ACE X	ACE X	MET	KET
ACE X	ACE X	THC	TCA

ABBREVIATIONS DÉSIGNATION DE LA DROGUE

• OPI / Opium - Morphine (ex. héroïne, opiacés, codéine,...)	2000 ng/ml
• MDMA / Ecstasy	500 ng/ml
• COC / cocaïne (ex. cocaïne, crack,...)	300 ng/ml
• MTD / méthadone	300 ng/ml
• BAR / barbituriques (par exemple secobarbital)	300 ng/ml
• BZD / benzodiazépines (par exemple oxazépan)	300 ng/ml
• AMP / Amphétamine (ex. Speed,...)	1000 ng/ml
• MET / méthamphétamine	

Manual de instrucciones - ES
TEST RÁPIDO DE DROGAS para la detección de anfetaminas, barbitúricos, benzodiazepinas, ketamina, cocaína, metadona, metamfetamina, opiáceos, especias, antidepresivos tricíclicos, marihuana y éxtasis-MDMA

KIT DE PRUEBA DE DROGAS ACE X12, ACE Art. Nº: 100340

USO PREVISTO: Puede utilizar el test rápido de drogas ACE X12 de forma segura, fácil, rápida y en cualquier lugar. En las instrucciones aprenderá a detectar una gran variedad de sustancias mediante un moderno procedimiento de prueba. Este método de prueba también es utilizado por la policía, entre otros, para realizar pruebas.

CON ACE X12 RAPID DRUG TEST USTED PUEDE... Muestras de orina que se pueden utilizar para detectar el consumo de drogas ...ENCUESTA. **CONTENIDO DEL PAQUETE**

- 1 manual de instrucciones
- 5 casetes de prueba retráctiles

También necesitará un reloj, guantes desechables y un recipiente para la prueba. **INFORMACIÓN IMPORTANTE:** En la vida cotidiana, todo el mundo se enfrenta a drogas legales como el alcohol y los cigarrillos. Por desgracia, sobre todo los jóvenes experimentan cada vez más con sustancias ilegales como los estupefacientes. Y lo que empieza con una curiosa experimentación suele acabar en adicción o dependencia. Todo el mundo corre el riesgo de convertirse en adicto. Muchas personas citan como causas la inseguridad, la falta de resolución de conflictos, la presión de grupo, encajar con los amigos o escapar de los problemas cotidianos. Los límites entre experimentación y adicción son fluidos. Las características reconocibles pueden ser muy diversas. Hay indicios que apuntan a un consumo regular de drogas. Entre ellos, por ejemplo, un cambio de comportamiento. Las personas que consumen drogas pueden volverse agresivas o apáticas. Su rendimiento escolar suele verse afectado y no es infrecuente que su capacidad laboral se vea mermada. Una evidente falta de interés por el entorno o el descuido de la propia apariencia también pueden ser signos de consumo de drogas. En caso de sospecha, el test rápido de drogas ACE X12 proporciona la certeza de si el consumo de drogas puede ser realmente la causa. Nadie puede vigilar a su hijo o pareja las 24 horas del día para detectar o prevenir el consumo de drogas. Esa sobreprotección a veces tiene incluso el efecto contrario al deseado y la otra persona se siente vigilada. Es mucho más importante dotar a los hijos de mecanismos de protección para toda la vida. La relación de confianza existente con tu pareja debe seguir desarrollándose y reforzándose. Lo ideal es que busquéis el diálogo y os hagáis la prueba juntos. La prueba rápida puede aportar claridad demostrable sobre si su hijo o su pareja consumen realmente drogas. El test rápido de drogas ACE X12 también puede utilizarse como autodiagnóstico, por ejemplo antes de una entrevista de trabajo. Si es necesario, la prueba puede repetirse en cualquier momento para demostrar un comportamiento constante de abstinencia de drogas. **¿CÓMO PUEDE AYUDAR EL TEST RÁPIDO DE DROGAS ACE X12?** Los padres o parejas de adictos también pueden obtener más asesoramiento y ayuda en los centros de asesoramiento sobre adicciones a través del Centro Federal de Educación Sanitaria o la Asociación Federal de Pediatras y Médicos de Adolescentes.

DETECCIÓN DE DROGAS EN ORINA: Instrucciones de uso del test rápido de drogas ACE X12 para la detección de drogas en muestras de orina. Las drogas pueden detectarse sin lugar a dudas en una muestra de orina. Por lo tanto, es el material de detección exacto para el test rápido de drogas ACE X12. Para evitar la manipulación de una muestra de orina, asegúrese de no hacer trampas al enviar la muestra. No se pueden añadir otros líquidos al recipiente de la prueba. Debe evitarse la contaminación con productos de limpieza, que pueden falsear el resultado de la prueba. Todas las personas que participen en la prueba deben llevar guantes para evitar el contacto con la muestra de orina.

PREPARACIÓN DE LA PRUEBA - ORINA

1. Retire la cubierta de aluminio del casete de prueba (el papel de aluminio y el desecante se pueden desechar con la basura doméstica). Abra la tapa del casete de prueba. La zona de recepción de muestras es gratuita. Coloque el casete sobre una superficie limpia y seca.
2. Sumerja las tiras reactivas verticalmente en la orina durante al menos 10 a 15 segundos. **Asegúrese de que la línea negra no entre en contacto con la orina.**
3. Inserte primero la prueba en la tapa reactiva con las tiras reactivas. **Espera el tiempo de respuesta de 5 a 8 minutos. IMPORTANTE: Se debe respetar exactamente el tiempo para garantizar un resultado correcto.** Puede conocer el resultado de su prueba personal en la sección Resultados.

EVALUACIÓN DE PRUEBAS: El tiempo de respuesta de esta prueba rápida de drogas es de sólo 5 a 8 minutos. El casete de prueba debe permanecer en la tapa durante todo el período. Luego lea su resultado en la tira reactiva. Es posible que el resultado ya no se pueda evaluar después de 10 minutos. **PROCEDIMIENTO DE LECTURA:** El casete de prueba tiene seis ventanas en la parte superior de color. Contienen nombres de medicamentos que pueden evaluarse en el procedimiento de prueba. Las seis ventanas de lectura individuales, marcadas C y T, son las ventanas de lectura reales. Debe aparecer una línea roja en la línea C = línea de control. Es una indicación de que la prueba está funcionando correctamente. El resultado de su prueba personal se muestra para cada medicamento en la línea T = línea de prueba. Si es positivo (es decir, se puede detectar un fármaco sin lugar a dudas), no aparece ninguna línea en T. Si los resultados de la prueba son negativos (es decir, no se detecta ninguna droga de manera inequívoca), aparece una línea roja en la ventana de lectura.

C = Línea de control I T = línea de prueba

ACE X DRUGTEST RAPID

Nombre del medicamento: OPI, MDMA, COC, AMP, MET, THC

Ventana de lectura Resultado

Legenda Resultado

ABREVIATURAS NOMBRE DEL MEDICAMENTO

- OPI / Opio - Morfina (por ejemplo, heroína, opiáceos, codeína...) 2000 ng/ml
- MDMA / Éxtasis 500 ng/ml
- COC / cocaína (p. ej. cocaína, crack,...) 300 ng/ml
- MTD / metadona 300 ng/ml
- BAR / barbitúricos (por ejemplo, secobarbital) 300 ng/ml
- BZD / benzodiazepinas (p. ej. oxazepam) 300 ng/ml
- AMP / Anfetamina (p. ej. Speed...) 1000 ng/ml
- MET / metamfetamina (p. ej. Pep...) 1000 ng/ml
- K2 / Especias 50 ng/ml
- KET / Ketamina 1000 ng/ml
- TCA / Antidepresivos Tricíclicos 1000 ng/ml
- THC / Marihuana, Hachís (Tetrahydrocannabinol) 50 ng/ml

RESULTADOS - EVALUACIÓN DE LA PRUEBA 1/2
IMPORTANTE: La intensidad de las líneas C y T puede variar mucho.
C = Línea de control: Prueba de que la prueba es significativa, ha sido superada.
T = línea de prueba: Incluso las líneas rojas muy tenues deben evaluarse porque también depende de la cantidad de droga detectada (así como del momento de la última ingesta, la frecuencia de la ingesta y la concentración/pureza de la droga).

RESULTADOS - EVALUACIÓN DE LA PRUEBA 2/2 - Ejemplo AMP Anfetamina
IMPORTANTE: La intensidad de las líneas C y T puede variar mucho

La prueba es negativa. Sólo aparecen las líneas C y T. No se detectaron drogas.

La prueba es positiva. Sólo aparecen líneas C y T. Se detectaron drogas.

La prueba no es válida. Sólo aparecen líneas T. La prueba debe repetirse.

La prueba no es válida. No aparecen líneas. La prueba debe repetirse.

RESULTADOS - EVALUACIÓN DE LA PRUEBA 2/2 - Ejemplo AMP Anfetamina
IMPORTANTE: La intensidad de las líneas C y T puede variar mucho

AMP positivo. Se detectó **anfetamina**.

AMP positivo. Er werd **amfetamine** aangetroffen.

Gebbruiksaanwijzing - NL
SNELLE DRUGSTEST voor de detectie van amfetamine, barbituraten, benzodiazepines, ketamine, cocaïne, methadon, methamfetamine, opiaten, specerijen, tricyclische antidepressiva, marihuana en ecstasy-MDMA

DRUGTESTKIT ACE X12, ACE Artikelnr: 100340

GEBRUIKSDOEL: U kunt de ACE X12 snelle drugstest veilig, gemakkelijk, snel en overal gebruiken. In de handleiding leert u hoe de detectie van een grote verscheidenheid aan stoffen kan worden uitgevoerd met behulp van een moderne testprocedure. Deze testprocedure wordt onder meer door de politie ook gebruikt voor controle.

MET DE ACE X12 SNELLE DRUGSTEST KUNT U... Urinemonsters die kunnen worden gebruikt om drugsgebruik op te sporen...ONDERZOEKEN. **PAKKETINHOUD**

- 1 handleiding
- 5 in krimpfolie verpakte testcassettes

Verder heb je een horloge, wegwerphandschoenen en een proefbekerje nodig. **BELANGRIJKE INFORMATIE:** Iedereen wordt in het dagelijks leven geconfronteerd met legale drugs, zoals alcohol en sigaretten. Helaas hebben vooral jongeren steeds vaker ervaring met illegale middelen, zoals bedwelmende middelen. En wat begint met nieuwsgierig experimenteren eindigt vaak in verslaving of afhankelijkheid. Iedereen loopt het risico verslaafd te raken. Velen noemen onzekerheid, een gebrek aan vermogen om met conflicten om te gaan, maar ook groepsdruk, aanpassing aan vrienden of het ontsnappen aan alledaagse problemen als oorzaken. De grenzen tussen dingen uitproberen en verslaving zijn vloeibaar. De identificerende kenmerken kunnen zeer divers zijn. Er zijn aanwijzingen die wijzen op regelmatig drugsgebruik. Hierbij hoort bijvoorbeeld een karakterverandering. Iedereen die drugs gebruikt, kan agressief of apathisch worden. De schoolprestaties lijden er vaak onder en het werkvermogen wordt vaak aangetast. Een merkbaar gebrek aan belangstelling voor het milieu of onachtzaamheid over het eigen uiterlijk kunnen ook een teken zijn van drugsgebruik. Bij vermoedens geeft de ACE X12 sneldrugtest zekerheid of drugsgebruik daadwerkelijk de oorzaak kan zijn. Niemand kan zijn kind of partner 24 uur per dag in de gaten houden om drugsgebruik op te sporen of te voorkomen. Dergelijke overbescherming heeft soms zelfs het tegenovergestelde effect van wat je wilt en geeft de ander het gevoel dat hij of zij in de gaten wordt gehouden. Het is veel belangrijker om kinderen beschermende mechanismen te geven terwijl ze door het leven gaan. De bestaande vertrouwensrelatie met de partner moet verder worden uitgebreid en versterkt. Idealiter praat je met elkaar en doe je vervolgens samen de test. De snelste kan aantoonbaar duidelijkheid geven of van kind of partner daadwerkelijk drugs gebruikt. De ACE X12 snelle drugstest kan ook worden gebruikt als zelftest, bijvoorbeeld vóór een sollicitatiegesprek. Indien nodig kan de test op elk moment worden herhaald om consistente onthouding van geneesmiddelen aan te tonen. **HOE KAN DE ACE X12 SNELLE DRUGSTEST HELPEN?** Ouders of partners van verslaafden kunnen ook aanvullend advies en hulp krijgen van verslavingsadviescentra via het Federale Centrum voor Gezondheidseducatie of de Federale Vereniging van Kinderartsen en Adolescenten. **DETECTIE VAN DRUGS IN URINE:** Instructies voor het gebruik van de ACE X12 snelle drugstest om drugs in urinemonsters te detecteren. Drugs kunnen met zekerheid worden gedetecteerd in een urinemonster. Het is daarom het exacte bewijsmateriaal voor de ACE X12 snelle drugstest. Om manipulatie van een urinemonster te voorkomen, dient u ervoor te zorgen dat er bij het verstrekken van het monster geen sprake is van bedrog. Er mogen geen andere vloeistoffen aan de testbeker worden toegevoegd. Verontreiniging met reinigingsmiddelen die het testresultaat kunnen vertekenen, moeten worden voorkomen. Iedereen die bij de test betrokken is, moet handschoenen dragen om contact met het urinemonster te vermijden.

TESTVOORBEREIDING - URINE

1. Verwijder de folieafdekking van de testcassette (folie en droogmiddel kunt u bij het huisvuil weggoeien). Open de dop van de testcassette. Het monsterontvangstgebied is gratis. Plaats de cassette op een droge, schone ondergrond.
2. Dompel de teststrips minimaal 10-15 seconden verticaal in de urine. **Zorg ervoor dat de zwarte lijn niet in contact komt met urine.**
3. Plaats de test met de teststrips eerst in de testdop. **Wacht op de reactietijd van 5 tot 8 minuten. BELANGRIJK: Voor een correct resultaat moet de tijd exact worden aangehouden.** In het onderdeel Resultaten vindt u uw persoonlijke testresultaat.

TEST EVALUATIE: De responstijd van deze snelle drugstest bedraagt slechts 5 tot 8 minuten. De testcassette moet de gehele periode in de dop blijven zitten. Lees vervolgens uw resultaat af op de teststrip. Het resultaat kan na 10 minuten niet meer worden geëvalueerd. **LEESPROCEDURE:** De testcassette heeft zes vensters in het bovenste gedeelte. Ze bevatten medicijnnamen die tijdens de testprocedure kunnen worden geëvalueerd. De zes leesvensters hieronder, gemarkeerd met C en T, zijn de eigenlijke leesvensters. Op de C-lijn = controlelijn moet een rode lijn verschijnen. Het is een indicatie dat de test goed werkt. Uw persoonlijke testresultaat wordt voor elk medicijn op de T-lijn = testlijn weergegeven. Als het positief is (dat wil zeggen dat er zonder enige twijfel een medicijn kan worden gedetecteerd), verschijnt er geen lijn bij T. Als de testresultaten negatief zijn (d.w.z. er is geen medicijn ondubbelzinnig gedetecteerd), verschijnt er een roodachtige lijn in het leesvenster.

C = Controlelijn I T = testlijn

ACE X DRUGTEST RAPID

Naam medicijn: OPI, MDMA, COC, AMP, MET, THC

Leesvenster Resultaat

Legende Resultaat

AFKORTINGEN NAAM VAN HET DRUGS

- OPI / Opium - Morfine (bijv. heroïne, opiaten, codeïne...) 2000 ng/ml
- MDMA/Ecstasy 500 ng/ml
- COC / cocaïne (bijvoorbeeld cocaïne, crack,...) 300 ng/ml
- MTD / methadon 300 ng/ml
- BAR / barbituraten (bijv. secobarbital) 300 ng/ml
- BZD / benzodiazepines (bijv. oxazepam) 300 ng/ml
- AMP / Amfetamine (bijv. Speed...) 1000 ng/ml
- MET / methamfetamine (bijv. Pep...) 1000 ng/ml
- K2 / Kruiden 50 ng/ml
- KET / Ketamine 1000 ng/ml
- TCA / Tricyclische antidepressiva 1000 ng/ml
- THC / Marihuana, Hasj (Tetrahydrocannabinol) 50 ng/ml

RESULTATEN - TEST EVALUATIE 1/2
BELANGRIJK: De intensiteit van de C- en T-lijnen kan sterk variëren.
C = Controlelijn: Bewijs dat de test zinvol is, deze is geslaagd.
T = testlijn: Zelfs zeer zwakke roodachtige lijnen moeten worden beoordeeld, omdat dit ook afhangt van de hoeveelheid gedetecteerde geneesmiddel (evenals het tijdstip van de laatste innam, de frequentie van innam en de concentratie/zuiverheid van het geneesmiddel).

RESULTATEN - TEST EVALUATIE 2/2 - Voorbeeld AMP Amfetamine
BELANGRIJK: De intensiteit van de C- en T-lijnen kan sterk variëren

Test is negatief. Er verschijnen alleen C- en T-lijnen. Er zijn geen drugs aangetroffen.

Test is positief. Er worden medicijnen aangetroffen.

Test is ongeldig. Er verschijnen alleen T-lijnen. De test moet worden herhaald.

Test is ongeldig. Er verschijnen geen lijnen. De test moet worden herhaald.

RESULTATEN - TEST EVALUATIE 2/2 - Voorbeeld AMP Amfetamine
BELANGRIJK: De intensiteit van de C- en T-lijnen kan sterk variëren

AMP positief. Er werd **amfetamine** aangetroffen.

AMP dodatni. Wykryto **amfetamine**.

Instrukcja obsługi - PL
SZYBKI TEST do wykrywania amfetaminy, barbituranów, benzodiazepin, ketaminy, kokainy, metadonu, metamfetaminy, opiatów, przynajmniej trójpierscieniowych leków przeciwdepresyjnych, marihuany i ecstasy-MDMA

ZESTAW DO TESTOWANIA NARKOTYKÓW ACE X12, ACE Nr prod.: 100340

CEL UŻYCIA: Szybkiego testu na obecność narkotyków ACE X12 możesz wykonać bezpiecznie, łatwo, szybko i wszędzie. Z instrukcji dowiesz się, w jaki sposób można przeprowadzić detekcję szerokiej gamy substancji przy użyciu nowoczesnej procedury badawczej. Test procedura testowa wykorzystuje także polkę m.in. do kontroli.

DIĘKI SZYBKIEMU TESTOWI NA NARKOTYKI ACE X12 MOŻESZ... Próbkę moczu, które można wykorzystać do wykrycia zażywania narkotyków... Zbadaj. **ZAWARTOŚĆ OPAKOWANIA**

- 1 instrukcja obsługi
- 5 kasety testowe zapakowane w folię termokurczliwą

Przyda Ci się także zegarek, rękawiczki jednorazowe i kubek testowy. **WAŻNA INFORMACJA:** W życiu codziennym każdy ma kontakt z legalnymi narkotykami, takimi jak alkohol i papierosy. Niestety, szczególnie młodzi ludzie mają coraz większe doświadczenia z nielegalnymi substancjami, takimi jak środki odurzające. A to, co zaczyna się od ciekawych eksperymentów, często kończy się uzależnieniem lub uzależnieniem. Każdy jest narazony na ryzyko uzależnienia. Wiele osób jako przyczynę podaje niepewność, brak umiejętności radzenia sobie z konfliktem, ale także presję rówieśników, przystawanie się do przyjaciół lub ucieczkę od codziennych problemów. Granice między próbowaniem różnych rzeczy a uzależnieniem są płynne. Cechy identyfikacyjne mogą być bardzo zróżnicowane. Istnieją przesłanki wskazujące na regularne zażywanie narkotyków. Obejmuje to na przykład zmianę charakteru. Każdy, kto bierze narkotyki, może stać się agresywny lub apatyczny. Wyniki w szkole często uciekają, a zdolność do pracy jest często upośledzona. Wyraźny brak zainteresowania otoczeniem lub niedbałość o własny wygląd może być również oznaką zażywania narkotyków. W przypadku podejrzenia szybki test na obecność narkotyków ACE X12 daje pewność, czy przyczyną faktycznie może być zażywanie narkotyków. Nikt nie jest w stanie monitorować swojego dziecka lub partnera 24 godziny na dobę, aby wykryć lub zapobiec zażywaniu narkotyków. Taką nadopiekuńczość czasami przynosi nawet efekt odwrotny do zamierzonego i sprawia, że druga osoba czuje się obserwowana. O wiele ważniejsze jest zapewnienie dzieciom mechanizmów ochronnych podczas ich podróży przez życie. Należy dalej rozszerzać i wzmacniać istniejącą relację zaufania z partnerem. Najlepiej byłoby, gdybyście ze sobą porozmawiali, a następnie wspólnie przystąpili do testu. Szybki test może w wyraźny sposób wyjaśnić, czy Twoje dziecko lub partner faktycznie zażywa narkotyki. Szybki test na obecność narkotyków ACE X12 można wykorzystać także jako autotest, np. przed rozmową kwalifikacyjną. Jeśli to konieczne, badanie można powtórzyć w dowolnym momencie, aby wykazać stałą abstynencję narkotykową. **W JAKI SPOSÓB SZYBKI TEST NA NARKOTYKI ACE X12 MOŻE POMÓC?** Rodzice lub partnerzy osób uzależnionych mogą również uzyskać dodatkowe porady i pomoc w ośrodkach poradnictwa dla osób uzależnionych za pośrednictwem Federalnego Centrum Edukacji Zdrowotnej lub Federalnego Stowarzyszenia Pediatrów i Młodzieży. **WYKRYWANIE NARKOTYKÓW W MOCZU** Instrukcja stosowania szybkiego testu na obecność narkotyków ACE X12 do wykrywania narkotyków w próbkach moczu. W próbie moczu można z całą pewnością wykryć narkotyki. Jest to zatem dokładny materiał dowodowy dla szybkiego testu narkotykowego ACE X12. Aby zapobiec manipulacji próbką moczu, należy upewnić się, że podczas dostarczania próbki nie doszło do oszustwa. Do naczynia testowego nie wolno dodawać żadnych innych płynów. Należy zapobiegać zanieczyszczeniu środków czyszczącymi, które mogą zniekształcić wynik testu. Każda osoba biorąca udział w badaniu powinna nosić rękawiczki, aby uniknąć kontaktu z próbką moczu.

PRZYGOTOWANIE BADANIA - MOCZ

1. Zdjąć folię z kasety testowej (folię i środek osuszający można wyrzucić do śmieci domowych). Otwórz pokrywkę kasety testowej. Obszar odbioru próbki jest bezpłatny. Umieść kasetę na suchej, czystej powierzchni.
2. Zanurz paski testowe pionowo w moczu na co najmniej 10-15 sekund. **Upewnij się, że czarna linia nie styka się z moczem.**
3. Włóż test do nasadki testowej, zaczynając od pasków testowych. **Poczekaj na czas reakcji od 5 do 8 minut. WAŻNE: Aby zapewnić prawidłowy wynik, należy dokładnie przestrzegać czasu.** Możesz sprawdzić swój osobisty wynik testu w sekcji Wyniki.

OCENA TESTU: Czas reakcji tego szybkiego testu na obecność narkotyków wynosi tylko 5 do 8 minut. Kaseta testowa musi pozostać w nakretce przez cały okres. Następnie odczytaj wynik na pasku testowym. Wyniku nie można już ocenić po 10 minutach.

PROCEDURA CZYTANIA: Kaseta testowa posiada w górnej, kolorowej części sześć okienek. Zawierają nazwy leków, które można ocenić w procedurze testowej. Sześć okien odczytu poniżej, oznaczonych C i T, to rzeczywiste okna odczytu. Na linii C = linii kontrolnej musi pojawić się czerwona linia. Jest to oznaka, że test działa prawidłowo. Twój osobisty wynik testu jest wyświetlany dla każdego leku na linii T = linii testowej. Jeśli wynik jest pozytywny (tj. lek można wykryć ponad wszelką wątpliwość), w miejscu T nie pojawia się żadna linia. Jeżeli wynik testu jest negatywny (tzn. nie wykryto jednoznacznie leku), w okienku odczytu pojawia się czerwona linia.

C = Linia kontrolna I T = linia testowa

ACE X DRUGTEST RAPID

Nazwa leku: OPI, MDMA, COC, AMP, MET, THC

Okno do czytania Wynik

Legenda Wynik

SKRÓTY NAZWA LEKU

- OPI / Opium - Morfina (np. heroína, opiaty, kodeína...) 2000 ng/ml
- MDMA / Ecstasy 500 ng/ml
- COC / kokaina (np. kokaina, crack,...) 300 ng/ml
- MTD / metadon 300 ng/ml
- BAR / barbiturany (np. sekobarbital) 300 ng/ml
- BZD / benzodiazepiny (np. oksazepam) 300 ng/ml
- AMP / amfetamina (np. Speed...) 1000 ng/ml
- MET / metamfetamina (np. Pep...) 1000 ng/ml
- K2 / Przyprawa 50 ng/ml
- KET/Ketamina 1000 ng/ml
- TCA / trójpierscieniowe leki przeciwdepresyjne 1000 ng/ml
- THC / Marihuana, Haszysj (Tetrahydrokanabinol) 50 ng/ml

WYNIKI - OCENA TESTU 1/2
WAŻNE: Intensywność linii C i T może się znacznie różnić.
C = Linia kontrolna: Dowód, że test ma sens, został zaliczony.
T = linia testowa: Należy ocenić nawet bardzo słabe czerwone linie, ponieważ zależy to również od ilości wykrytego leku (jak również czasu ostatniego spożycia, częstotliwości przyjmowania i stężenia/czystości leku).

WYNIKI - OCENA TESTU 2/2 - Beispiel AMP Amfetamin
WICHTIG: Die Intensität der C- und T-Linien kann sehr stark variieren

Wynik testu jest **negatywny**. Pojawiają się tylko linie C i T. Nie wykryto żadnych narkotyków.

Test jest **pozytywny**. Pojawiają się tylko linie C i T. Nie wykryto żadnych narkotyków.

Test jest **nieważny**. Pojawiają się tylko linie T. Badanie należy powtórzyć.

Test jest **nieważny**. Nie pojawiają się żadne linie. Badanie należy powtórzyć.

ERGBNISSE - TESTAUSWERTUNG 2/2 - Beispiel AMP Amfetamin
WICHTIG: Die Intensität der C- und T-Linien kann sehr stark variieren

AMP dodatni. Wykryto **amfetamine**.

Bruksanvisning - SE
SNABBT DROGTTEST för detektering av amfetamin, barbiturater, benzodiazepiner, ketamin, kokain, metadon, metamfetamin, opiatier, kryddor, tricykliska antidepressiva medel, marijuana och ecstasy-MDMA

DRUG TESTKIT ACE X12, ACE Art.nr: 100340

ANVÄNDNINGSSYFTE: Du kan använda det snabba drogttestet ACE X12 säkert, enkelt, snabbt och var som helst. I instruktionerna kommer du att lära dig hur detektering av en mängd olika ämnen kan utföras med ett modernt testförfarande. Detta testförfarande används även av bland annat polisen för kontroll.

MED ACE X12 RAPID DROGTTEST KAN DU... Urinprover som kan användas för att upptäcka droganvändning...UNDERSÖKA. **FÖRPACKNINGENS INNEHÅLL**

- 1 bruksanvisning
- 5 krympförpackade testkassetter

Du behöver även en klocka, engångshandskar och en testkopp. **VIKTIG INFORMATION:** Alla konfronterats med lagliga droger som alkohol och cigaretter i vardagen. Tyvärr har framför allt unga i allt större utsträckning erfarenheter av illegala preparat som till exempel berusningsmedel. Och det som börjar med nyfiken experiment slutar ofta i beroende eller beroende. Alla riskerar att bli beroende. Många nämner osäkerhet, bristande förmåga att hantera konflikter, men också grupptrick, anpassning till vänner eller att få vardagsproblem som orsaker. Gränserna mellan att prova på saker och beroende är flytande. Identifieringsfunktionerna kan vara mycket olika. Det finns indikationer som tyder på regelbunden droganvändning. Detta inkluderar till exempel en förändring i karaktär. Den som tar droger kan bli aggressiv eller apatisk. Skolprestationer blir ofta lidande och arbetsförmågan är ofta nedsatt. En påtaglig brist på intresse för miljön eller slarv kring det egna utseendet kan också vara ett tecken på droganvändning. Om det finns misstanke ger ACE X12-snabbtestet säkerhet om droganvändning faktiskt kan vara orsaken. Ingen kan övervaka sitt barn eller partner 24 timmar om dygnet för att upptäcka eller förhindra droganvändning. Sådant överskydd har ibland till och med motsatt effekt av vad du vill och får den andra personen att känna att de blir övervakade. Det är mycket viktigare att ge barn skyddsmechanismer när de rör sig genom livet. Den befintliga förtroendeförhållningen med partnern bör utökas och stärkas ytterligare. Helst ska ni prata med varandra och sedan göra testet tillsammans. Snabbtestet kan bevisligen klargöra om ditt barn eller partner faktiskt använder droger. ACE X12 snabbdrogttest skulle också kunna användas som självtest, till exempel inför en anställningsintervju. Vid behov kan testet upprepas när som helst för att visa konsekvent drogabstinens. **HUR KAN ACE X12 RAPID DROGTTEST HJÄLPA?** Föräldrar eller partners till missbrukare kan också få ytterligare råd och hjälp från beroendebildningscenter via Federal Center for Health Education eller Federal Association of Pediatricians and Adolescents. **DETEKTION AV DROGER I URIN:** Instruktioner för användning av ACE X12-snabbtestet för att upptäcka läkemedel i urinprover. Läkemedel kan definitivt detekteras i ett urinprov. Det är därför det exakta bevismaterialet för det snabba drogttestet ACE X12. För att förhindra manipulation av ett urinprov, se till att inget bedrägeri görs när provet tillhandahålls. Inga andra vätskor får tilläggas i testkopp. Kontaminering med rengöringsmedel som kan förvränga testresultatet ska förhindras. Alla som deltar i testet bör bära handskar för att undvika kontakt med urinprov.

FÖRBEREDELSE FÖR TEST - URIN

1. Ta bort folielocket från testkassetten (folie och torkmedel kan slängas i hushållsavfallet). Öppna locket på testkassetten. Provmottagningsområdet är gratis. Placera kassetten på en torr, ren yta.
2. Doppa teststickorna vertikalt i urinen i minst 10-15 sekunder. **Se till att den svarta linjen inte kommer i kontakt med urin.**
3. Sätt in testet i testlocket med teststickorna först. **Vänta på svarstiden på 5 till 8 minuter. VIKTIGT: Tiden måste hållas exakt för att säkerställa ett korrekt resultat.** Du kan ta reda på ditt personliga testresultat i avsnittet Resultat.

TEST UTVÄRDERING: Svarstiden för detta snabba drogttest är bara 5 till 8 minuter. Testkassetten måste sitta kvar i locket under hela perioden. Läs sedan ditt resultat på teststickan. Resultatet kanske inte längre utvärderas efter 10 minuter. **LÄSPROCEDUR:** Testkassetten har sex fönster i den övre, färgade delen. De innehåller läkemedelsnamn som kan utvärderas i testproceduren. De sex läsfönstren nedan, markerade C och T, är de faktiska läsfönstren. En röd linje måste synas på C-linjen = kontrollinjen. Det är en indikation på att testet fungerar korrekt. Ditt personliga testresultat visas för varje läkemedel på T-linjen = testraden. Om det är positivt (dvs ett läkemedel kan upptäckas utom tvivel), visas ingen linje vid T. Om testresultatet är negativt (dvs. inget läkemedel detekteras otvetydigt) visas en rödaktig linje i läsfönstret.

C = Kontrollinje I T = testlinje

ACE X DRUGTEST RAPID

Läkemedlets namn: OPI, MDMA, COC, AMP, MET, THC

Läsfönster Resultat

Legend Resultat

FÖRKORTNINGAR LAKEKETS NAMN

- OPI / Opium - Morfin (tex. heroín, opiatier, kodeín...)
- MDMA / Ecstasy 500 ng/ml
- COC/kokain (tex. kokain, crack,...)
- MTD / metadon 300 ng/ml
- BAR / barbiturater (tex. secobarbital) 300 ng/ml
- BZD / benzodiazepiner (tex. oxazepam) 300 ng/ml
- AMP / Amfetamin (tex. Hastighet,...)
- MET / metamfetamin (tex. Pep,...)
- K2 / Krydda 50 ng/ml
- KET / Ketamin 1000 ng/ml
- TCA / Tricykliska antidepressiva medel 1000 ng/ml
- THC / Marijuana, Hasch (Tetrahydrocannabinol) 50 ng/ml

RESULTAT - TESTUTVÄRDERING 1/2
VIKTIGT: Intensiteten på C- och T-linjerna kan variera mycket.
C = Kontrollinje: Bevis på att testet är meningsfullt, det har godkänts.
T = testlinje: Även mycket svaga rödaktiga linjer måste utvärderas eftersom det också beror på mängden läkemedel som upptäckts (liksom tidpunkten för det senaste intaget, intagsfrekvensen och läkemedlets koncentration/reinheit).

RESULTAT - TESTUTVÄRDERING 2/2 - Exempel AMP Amfetamin
VIKTIGT: Intensiteten på C- och T-linjerna kan variera mycket

Testet är **negativt**. Endast C- och T-linjerna visas. Inga droger upptäcktes.

Testet är **positivt**. Endast C-linjen visas. Droger upptäcktes.

Testet är **ogiltigt**. Endast T-linjen visas. Testet måste upprepas.

Testet är **ogiltigt**. Inga linjer visas. Testet måste upprepas.

RESULTAT - TESTUTVÄRDERING 2/2 - Exempel AMP Amfetamin
VIKTIGT: Intensiteten på C- och T-linjerna kan variera mycket

AMP positivt. Amfetamin upptäcktes.

ACE Handels- & Entwicklung GmbH
 Sägewerkstr. 9, 83395 Freilassing, Deutschland/Germany
 Tel +49 (0) 8654 588 38-0,
 info@ace-technik.com, www.ace-technik.com